

**ВСЕРОССИЙСКАЯ ОЛИМПИАДА ШКОЛЬНИКОВ  
ПО ТЕХНОЛОГИИ 2018–2019 уч. год  
ШКОЛЬНЫЙ ЭТАП  
Номинация «Культура дома и декоративно-прикладное творчество»  
Теоретический тур  
7-8 классы**

1. а) Определите вид ручного творчества по изображениям (1 балл).



б) Перечислите необходимые инструменты для данного вида творчества (1 балл).

в) Назовите техники выполнения этого вида творчества (1 балл).

**Ответ:**

а) батик;

б) рама или пальцы, бумага для эскиза, ткань, резерв и стеклянная трубочка для него;

б) холодный батик, горячий батик, свободная роспись, складной батик, узелковый батик.

2. а) Отгадайте загадку (1 балл):

Не паук, а нить прядет,  
Да из нити кокон вьет.  
Кокон мы соберем,  
И наряд себе сошьем.

б) Перечислите свойства материала из этих нитей (1 балл):


**Ответ:**

а) шелкопряд, шелк.

б) высокая гигроскопичность, высокая воздухопроницаемость, средняя прочность, горит, высокая сминаемость, высокая осыпаемость, высокая усадка, высокая драпируемость, гипоаллергенность.

3. Соотнеси название деталей швейной машины с их изображением(1 балл):

**Ответ:**



4. а) Отгадайте загадку (1 балл): Белое, а не вода,  
Сладкое, а не мед.  
От рогатой берут  
И деткам дают.

б) Назовите не менее трех блюд для приготовления, которых используется этот продукт (1 балл):

Ответ:

а) молоко

б) молочная каша, мороженное, пудинг, коктейль, соус, молочный суп и т.д.

5. Напишите названия, представленных ниже швов (1 балл)

	Ответ: <u>тамбурный</u>
	Ответ: <u>петельный</u>
	Ответ: <u>шов «козлик»</u>

6. Вставьте в текст пропущенное слово (1 балл).


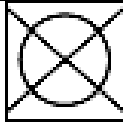



Сначала следует выбрать для себя объект \_\_\_\_\_ (то есть изделие или произведение, социальное мероприятие или услугу), который вы действительно хотели бы усовершенствовать, предложить на рынок, с помощью которого можно было бы удовлетворить какие-либо потребности людей.

Ответ: проектирования

7. Назовите оборудование и приспособления для влажно-тепловой обработки изделия (1 балл).

Ответ: Утюги различной тяжести, гладильная доска, колодки, прессы.

8. Объясните значение символов приведенных ниже (1 балл).

Символы	Значение символов
	<u>Беречь от влаги</u>
	<u>Сушка в барабанной сушилке не допускается</u>
	<u>Не отбеливать</u>
	<u>Запрещается использовать в качестве питьевой воды</u>
	<u>Допускается химчистка</u>

9. Творческое задание по кулинарии (5 баллов):

- Предложите несколько вариантов десерта в меню обеда (1 балл).
- Перечислите продукты, которые вам понадобятся для приготовления одного из этих блюд (1 балл);
- перечислите оборудование, которое Вам потребуется для приготовления (1 балл);
- опишите технологию приготовления этого десерта (2 балла).

Ответ: например:

- творожно-яблочное суфле, кекс брауни, шарлотка и т.д.;
- творог, яйцо, яблоко;
- миксер, терка, нож, чаша, венчик, ложка, формочки для пудингов, духовой шкаф;

г) Творог и яйцо положить в чашу, взбить миксером. Яблоко очистить от кожуры, натереть на терке и добавить к творогу. Вымешать ложкой и выложить в формочки. Поставить в духовой шкаф на 20-25 минут. Вынуть и остудить.

**10. Творческое задание по технологии обработки текстильных материалов (7 баллов).**


**а) Выберите одну из предложенных моделей юбок:**

- юбка прямая с запахом;
- юбка полусолнце;
- юбка из шести клиньев.

**Для выбранной модели юбки выполните следующие задания:**

- б) Выполните эскиз модели (1 балл);
- в) Перечислите материалы, которые необходимы для ее изготовления (1 балл);
- г) Перечислите инструменты и оборудование, которое Вам потребуются (1 балл);
- д) Опишите технологию изготовления изделия (3 балла)
- е) Предложите способы декорирования изделия (1 балл).

Ответ: например, **выбрана юбка полусолнце**

Задание	Выполнение задания
а) модель юбки	<b>Полусолнце</b>
б) эскиз юбки	
в) материалы, необходимые для его изготовления изделия	Например: ткань (хлопок, лён, шерсть, химические волокна); нитки, молния, пуговицы.
г) инструменты и оборудование	Ножницы, иголки, напёрсток, булавки, мел, швейная машина, утюг, гладильная доска.
д) технология изготовления изделия	<ol style="list-style-type: none"> <li>1. Снятие мерок.</li> <li>2. Построение чертежа- основы.</li> <li>3. Моделирование.</li> <li>4. Изготовление лекал.</li> <li>5. Подготовка ткани к раскрою.</li> <li>6. Раскрой.</li> </ol>

**ВСЕРОССИЙСКАЯ ОЛИМПИАДА ШКОЛЬНИКОВ ПО ТЕХНОЛОГИИ 2018–2019 уч. год**  
**ШКОЛЬНЫЙ ЭТАП Номинация «Культура дома и декоративно-прикладное творчество»**  
**Теоретический тур 7-8 классы**

	7. Подготовка к примерке. Примерка. 9. Исправление недочетов. Примерка. 11. Подготовка деталей кроя к обработке. 12. Пошив юбки. 13. ВТО.
е) способы декорирования изделия	Например: контрастные детали (клапаны, карманы, пояс, шлевки и т.д.), отделка низа тесьмой, кружевом и др.

**Максимальное количество баллов 25**